




DESERT PRESCHOOL ACADEMY

INDIO PRESCHOOL NEWSLETTER



THIS MONTH WE...

Happy Spring Families!

For the beginning of March, the students learned about different insects. The class learned about insects that jump, crawl and fly. We discussed the different body parts, how many legs and antennas. At the end of March, we learned about mammals and reptiles. The class was learning which ones are warm blooded and cold blooded.

We are practicing our letters with our letter tubs. The class learned the new song "Lets learn about the alphabet" by Jack Hartman. The class has been using their journals every Thursday. They draw about our theme of the week, write the site word of the week and write their name at the bottom of their journal page.

The beginning of April we will be learning about ocean animals and then birds.

For the ending of April, we will be learning about Earth changes and how to take care of Earth.

Thank you for all that you do.

Ms. Melissa, Ms. Paola, Ms. Jasmine and Ms. Brittany.



ESTE MES...



¡Feliz primavera familias!

A principios de marzo, los estudiantes aprendieron sobre diferentes insectos. La clase aprendió sobre los insectos que saltan, se arrastran y vuelan. Discutimos las diferentes partes del cuerpo, cuántas patas y antenas. A finales de marzo, aprendimos sobre mamíferos y reptiles. La clase estaba aprendiendo cuáles son de sangre caliente y de sangre fría.

Estamos practicando nuestras letras con nuestros cartuchos. La clase aprendió la nueva canción "Aprendamos sobre el alfabeto" de Jack Hartman. La clase ha estado usando sus diarios todos los jueves. Dibujan sobre nuestro tema de la semana, escriben la palabra del sitio de la semana y escriben su nombre en la parte inferior de la página de su diario.

A principios de abril aprenderemos sobre los animales marinos y luego las aves. Para finales de abril, aprenderemos sobre los cambios de la Tierra y cómo cuidar de la Tierra.


Gracias por todo lo que hacen.
Ms. Melissa, Ms. Paola, Ms. Jasmine and Ms. Brittany.



Mecca Toddler News



Hello families.

First and foremost, I want to start off by welcoming our new friend, Yippee! For this month theme, Our little ones enjoy singing along to our frog street nursery rhymes. On the first week of march, we learned about rhymes that are based on eggs and cats such as Humpty Dumpty and Hey Diddle, Diddle. A fun sensory activity that helped students memorize the rhyme "Hey Diddle, Diddle" was by adding bin mixed with peas and the characters of hey diddle. As children were playing with the peas, teachers would encourage them to sing the rhyme by playing the song. We also learned about popular rhymes such as (Little boy blue, and Little Miss Muffet ,and Itsy-Bitsy Spider". To expand students cognitive skills, teachers encourage children to match the characters from each nursery rhyme. For the upcoming theme, we will be learning about Traditional stories,I can't wait for the new stories our toddler will read about



Hola familias. En primer lugar, quiero comenzar dando la bienvenida a nuestro nuevo amigo, ¡Yippee! Para este mes Nuestros pequeños disfrutaron cantando nuestras canciones infantiles de Frog Street.

En la primera semana de marzo, aprendimos sobre rimas que se basan en huevos y gatos como Humpy Dumpty y Hey Diddle, Diddle. Una divertida actividad sensorial que ayudó a los estudiantes a memorizar la rima "Hey. Diddle, Diddle" fue agregando un recipiente mezclado con guisantes y los caracteres de heno diddle. Como los niños jugaban con estafar. Como los niños jugaban con los guisantes, los maestros los animaban a cantar la rima tocando la canción. También aprendimos sobre rimas populares como (Little boy blue y Little Miss Muffet, y su pequeña araña". Para ampliar las habilidades cognitivas de los estudiantes, los maestros alientan a los niños para que coincida con los caracteres de cada canción infantil. Para el próximo tema, aprenderemos sobre Cuentos tradicionales, no puedo esperar a las nuevas historias que leerá.



Tlaquepaque Infant News

¡Hello Tlaquepaque Families! The month of March flew by, it's almost the end of the month! Our theme of the month was Wild animals. Such as tigers, lions, monkeys, zebras, and snakes. Students learned about numbers 25,26 & 2. They also learned about hexagon and about how many sides it has. During music time, teachers and students danced along to the song "walking in the jungle". Students were happy to dance to this song, they were pretending they were explorers. We went outside to have fun using our giant chinks, and students were drawing on the sidewalk. During our outdoor free play, the students heard a dog from far away and they immediately started imitating the sound of the dog. The teacher said, "look friends, it's a puppy", and the students were super excited to see the puppy. We would like to introduce our new teacher, Ms. Christine Viramontes! Welcome!





¡Hola Familias Tlaquepaque! El mes de marzo pasó volando, ¡es casi fin de mes! Nuestro tema del mes fue Animales salvajes. Como tigres, leones, monos, cebras y serpientes. Los estudiantes aprendieron acerca de los números 25, 26 y 2. También aprendieron sobre el hexágono y sobre cuántos lados tiene. Durante el tiempo de música, los profesores y los estudiantes bailaron al ritmo de la canción "caminando por la selva". Los estudiantes estaban felices de bailar esta canción, fingían que eran exploradores. Salimos a divertirnos usando nuestras tizas gigantes y los estudiantes dibujaban en la acera. Durante nuestro juego libre al aire libre, los estudiantes escucharon a un perro desde lejos e inmediatamente comenzaron a imitar el sonido del perro. La maestra dijo: "miren amigos, es un cachorro", y los estudiantes estaban súper emocionados de ver al cachorro. ¡Nos gustaría presentar a nuestra nueva profesora, la Sra. Christine Viramontes! ¡Bienvenido!

Mecca Preschool News

Newsletter Preschool

This month was full of fun learning about amazing critters. The first week, children learned about insects that crawl. We learned interesting facts about these crawling creatures, including that some are pests, and some are very hard workers. They will also learn how to determine if a creature is indeed an insect. We focused on the life cycle of an ant, and the body parts of the insects such as abdomen, and thorax. We created many fun activities about beetles, crickets, and mantis. For week two, the students learned about insects that hop or jump, including grasshoppers, crickets, fleas, katydids, springtails, leathoppers, and beetles. They will learn how these insects hop and jump, which ones are pests, and which one's workday and light. For week three, children will learn about insects that fly, including bees, mosquitoes, flies, and butterflies, ladybugs, and dragonflies. They learned how these critters fly, and which ones create a sweet treat. Children also learned the metamorphosis of the butterfly. In the final week of this theme, we learned about three bugs that many people don't like: spiders, scorpions, and worms. They will learn that not all these creatures are dangerous, how to stay safe around those that are dangerous, and how some of these creatures can be very helpful. For our following theme, the students will be learning about Animals such as mammals, birds, reptiles, and Sea creatures. We are so excited, let's have an amazing month of learning.



Este mes estuvo lleno de diversión aprendiendo sobre criaturas increíbles. La primera semana, los niños aprendieron sobre los insectos que se arrastran. Aprendimos datos interesantes sobre estas criaturas rastreras, incluyendo que algunas son plagas y otras son muy trabajadoras. También aprenderán a determinar si una criatura es realmente un insecto. Nos centramos en el ciclo de vida de una hormiga y en las partes del cuerpo de los insectos, como el abdomen y el tórax. Creamos muchas actividades divertidas sobre escarabajos, grillos y mantis. Durante la segunda semana, los estudiantes aprendieron sobre los insectos que saltan o saltan, incluidos saltamontes, grillos, pulgas, saltamontes, colémbolos, saltahojas y escarabajos. Aprenderán cómo saltan y saltan estos insectos, cuáles son plagas y cuál es el día de trabajo y la luz. Durante la tercera semana, los niños aprenderán sobre los insectos que vuelan, incluidas las abejas, los mosquitos, las moscas y las mariposas, las mariquitas y las libélulas. Aprenderon cómo vuelan estas criaturas y cuáles crean un dulce. Los niños también aprendieron la metamorfosis de la mariposa. En la última semana de este tema, aprendimos sobre tres bichos que a muchas personas no les gustan: arañas, escorpiones y gusanos. Aprenderán que no todas estas criaturas son peligrosas, cómo mantenerse a salvo cerca de las que son peligrosas y cómo algunas de estas criaturas pueden ser muy útiles. Para nuestro siguiente tema, los estudiantes aprenderán sobre animales como mamíferos, aves, reptiles y criaturas marinas. Este mes estuvo lleno de diversión aprendiendo sobre criaturas increíbles. La primera semana, los niños aprendieron sobre los insectos que se arrastran. Para nuestro siguiente tema, los estudiantes aprenderán sobre animales como mamíferos, aves, reptiles y criaturas marinas.